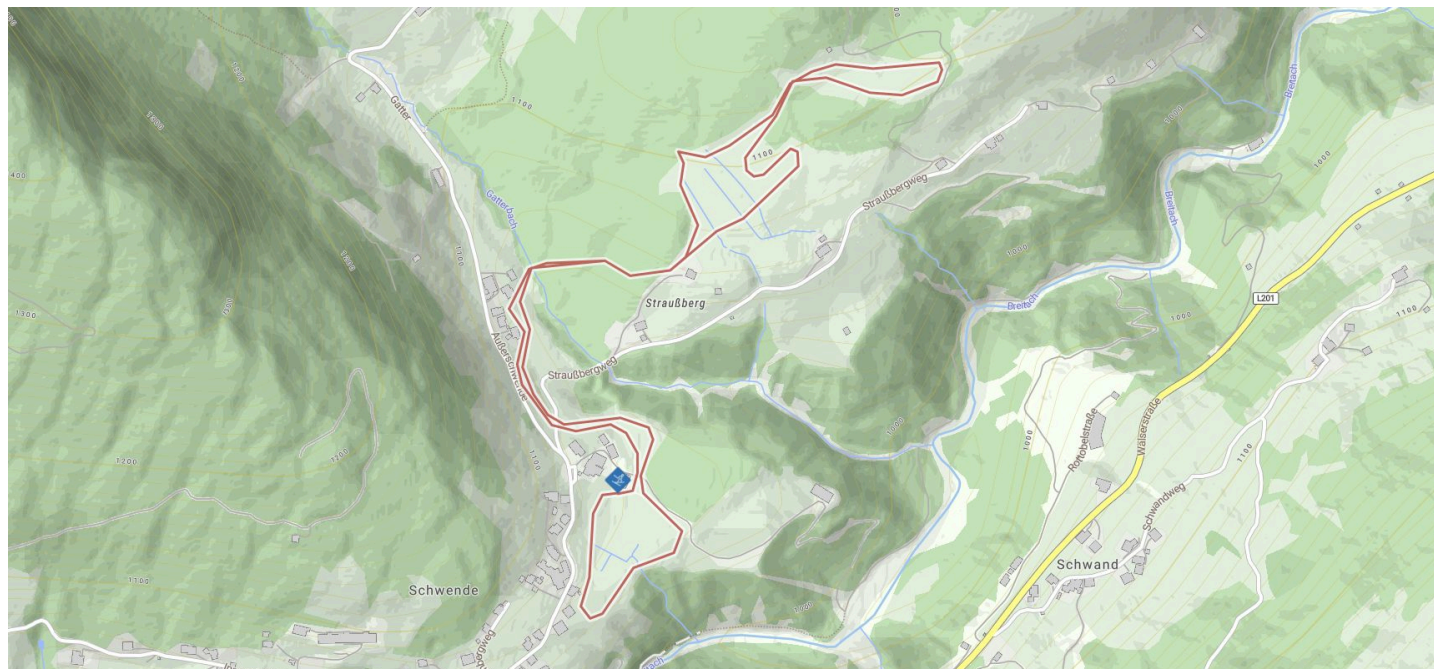


MITTEL

LANGLAUF



TOURENBESCHREIBUNG

Die Straussberg-Runde ist ein mittelschwerer Rundkurs auf der Schwendeloipe. Die Straussberg-Runde wird für Klassisch und Skating präpariert.

Die Schwendeloipe führt über den Straussberg hinauf zum Gasthof Hörnlepass und über Außerwald wieder zurück.

Sie punktet mit ihrer sonnigen Lage sowie mit einer Loipenföhrung durch eine wunderschöne und abwechslungsreiche Winterlandschaft und einem Panoramablick auf die Kleinwalsertaler und Oberallgäuer Berge.

Das gesamte Streckennetz der Schwendeloipe wird für Klassisch und Skating präpariert.

WEGBESCHREIBUNG

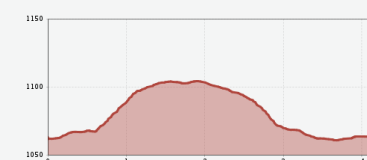
Loipeneinstieg: Riezler, Außerschwende, Bushaltestelle Bergblick / Parkplatz am Gasthof Bergblick

↔ Strecke
4.17 KM

⌚ Dauer
1:00 H

⚡ Höhenmeter
49 M

⚡ Höchster Punkt
1107 M



Kondition



Beste Jahreszeit

JAN	FEB	MÄR	APR	MAI	JUN
JUL	AUG	SEP	OKT	NOV	DEZ

Start: Riezler, Schwende


Ziel: Riezler, Schwende

Morgens

-7 °C
BERG
-3 °C
TAL

Mittags

-4 °C
BERG
2 °C
TAL

Abends

-5 °C
BERG
-1 °C
TAL